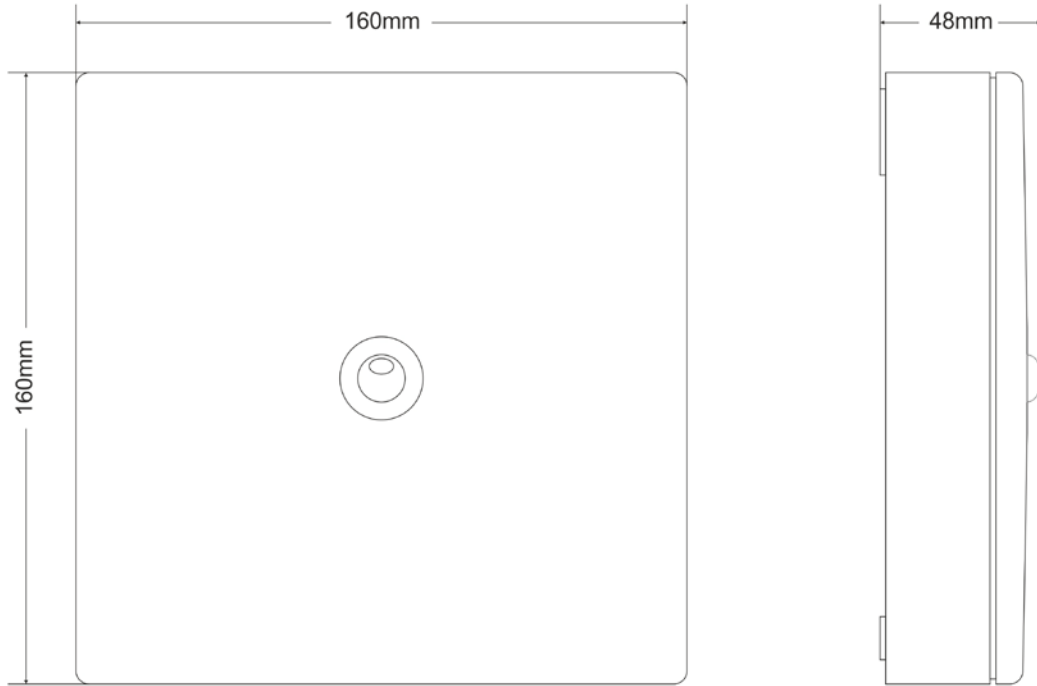




## Centralized

Dimensional drawings:



### Installation:



**Step 1:** Mount the socket.

**Step 2:** Connect the mains cables **L**, **N** and **GND** to the terminal block.

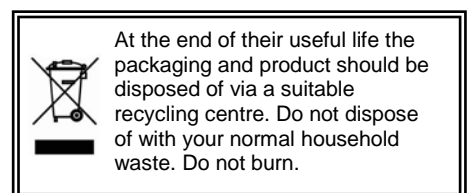
**Step 3:** Hook the luminaire to the two notches in the socket and push carefully until the plastic hook locks.

Disassembly: Press the plastic hook (picture 3) using e.g. a screwdriver and carefully pull the luminaire down.

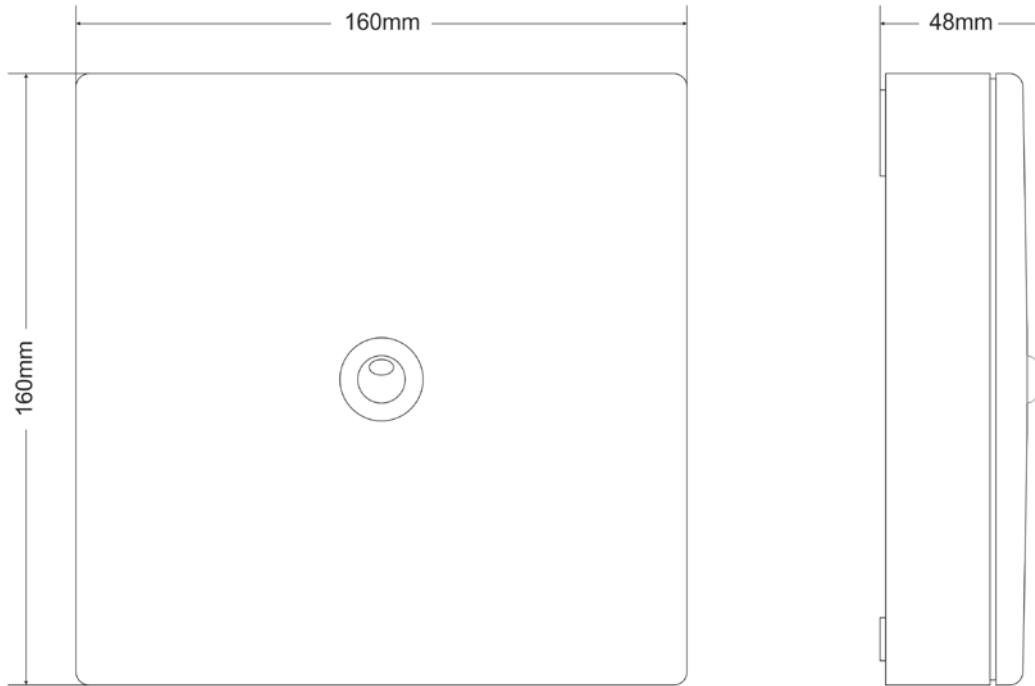
**NOTE!** The light source is non-replaceable.

#### Technical description




Part no.:	290172
Lumen output:	410 lm
Operation voltage:	150-250V DC/AC 50-60Hz
Maximum power consumption:	6.1W / 6.4VA
Ambient temperature range:	-30 to +50°C
Relative humidity:	Up to 95%
Weight:	413g
Classification:	EN 60598-2-22
Technical lifetime (light source):	> 100000 hours
IP20	



Målskisse:



### Installasjon:



**Pkt. 1:** Monter sokkelen.

**Pkt. 2:** Koble nettkabel **L**, **N** og **GND** til rekkeklemmen.

**Pkt. 3:** Heng opp armaturen i sokkelen ved å huke de to tappene i armaturen fast i sokkelens ene side, og klikk fast armaturen i låsetappen på den andre siden.

Demontering: Trykk inn låsetappen (se bilde 3) med en skrutrekker e.l. og trekk armaturen forsiktig ned.

**MERK!** Lyskilden er ikke utskiftbar.

#### Teknisk beskrivelse


Art. nr.:	290172
Lumenutbytte:	410 lm
Driftsspennning:	150-250V DC/AC 50-60Hz
Maks. effektforbruk:	6.1W / 6.4VA
Omgivelsestemperatur:	-30 til +50°C
Relativ fuktighet:	Inntil 95%
Vekt:	413g
Klassifisering:	EN 60598-2-22
Teknisk levetid (lyskilde):	> 100000 timer
IP20	





Når innpakning og produkt ikke lenger benyttes, skal disse leveres til gjenvinning. Ikke brenn disse eller kast sammen med husholdningsavfallet.

## Centralmatad

Måttskiss:



### Installation:



**Steg 1:** Montera sockeln.

**Steg 2:** Anslut nätkabel **L**, **N** och **GND** till kopplingsplint.

**Steg 3:** Häng upp armaturen på sockeln och tryck försiktigt till så att armaturen hakar fast på den ena sidan och klicka fast armaturen mot låshaken på den andra sidan.

Demontering: Tryck in låshaken (se bild 3) med hjälp av en skruvmejsel och ta försiktigt ner armaturen.

Notera! Ljuskällan är inte utbytbar.

#### Teknisk beskrivning

Art no.:	290172
Lumen nöddrift:	410 lm
Driftspänning:	150-250V DC/AC 50-60Hz
Max. effektförbrukning:	6.1W / 6.4VA
Omgivningstemperatur:	-30 - +50°C
Relativ fuktighet:	Upp till 95%
Vikt:	413g
Klassificering:	EN 60598-2-22
Teknisk livslängd (ljuskälla):	> 100000 timmar
IP20 kapsling	

