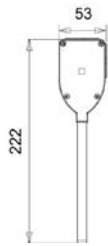
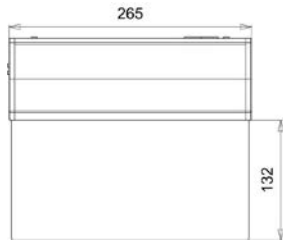
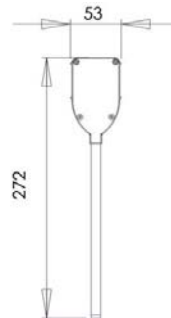



Dimensional drawings:

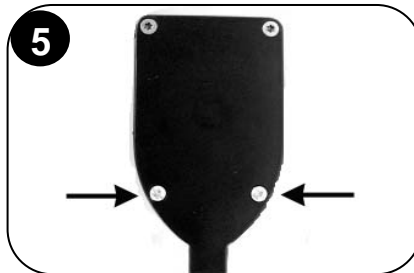



ExiLED22



ExiLED34



Installation:



The product contains bracket for wall mounting and spacers for ceiling mounting.

- Step 1:** Dismantle the luminaire by sliding the mounting part as shown in picture. Fasten the mounting part (with screws from within) to either wall bracket (supplied), ceiling (with or without supplied spacers), pendulum, wire or flag bracket.
- Step 2:** Pass the 24V cable through one of the cable glands. Connect the cable to terminal blocks: **AC1** and **AC2**. Tighten the cable tie around the cable.
- Step 3:** Carefully slide the sign in place.
- Step 4:** Slide the two aluminium parts carefully together.
- Step 5:** Fasten the two screws (included) as shown in picture.
- Step 6:** Fasten the two screws (included) as shown in picture.

At the end of their useful life the packaging and product should be disposed of via a suitable recycling centre. Do not dispose of with your normal household waste. Do not burn.

Technical description

	ExiLED22	ExiLED34
Part no.:	290084	290086
Lumen output:	125 lm	150 lm
Weight:	430g	565g
Maximum power consumption:	1.25W/1.4VA	1.43W/1.6VA
Operation voltage:	15-30V DC, 17-27V AC 50-60Hz	
Ambient temperature range:	-30 to +50°C	
Relative humidity:	0 - 95%	
Classification:	EN 60598-2-22	
IP40		

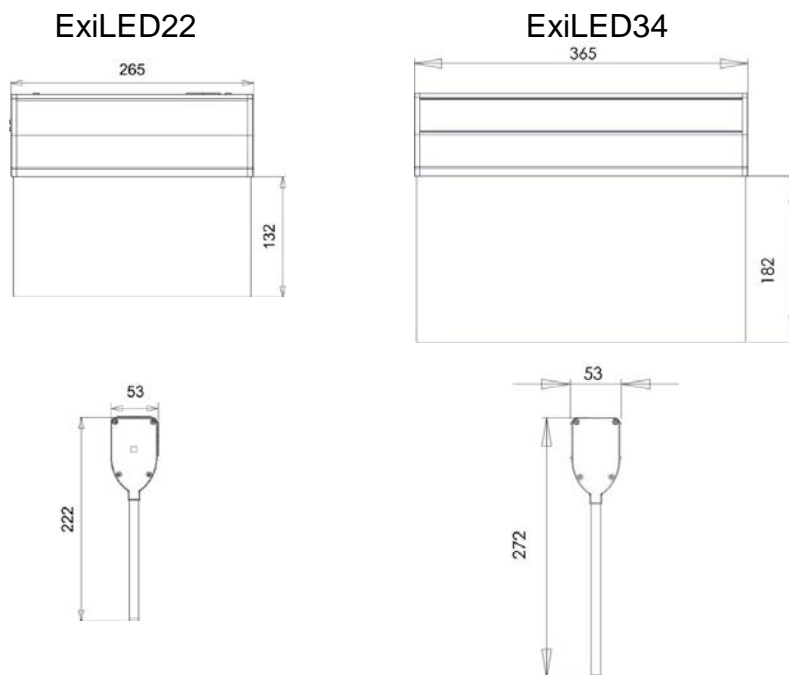


The light source contained in this luminaire shall only be replaced by the manufacturer, or his agent, or a similar qualified person.


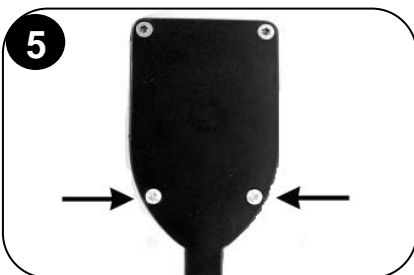



NOTE! The light source is non-user replaceable.



Målskisse:



Installasjon:




Produktet inneholder brakett for veggmontasje og avstandsstykker for takmontasje.

- Pkt. 1:** Ta av øvre del av armaturen ved å skyve som vist på bilde. Fest den øvre delen (skru fra innsiden) til enten medfølgende veggbrakett, til tak (med eller uten avstandsstykker), pendel, wire eller flaggbrakett.
- Pkt. 2:** Tre 24V-kabelen gjennom en av niplene på toppen og koble til rekkeklemmen: **AC1** og **AC2**. Stram kabelstripset rundt kabelen.
- Pkt. 3:** Tre nødlysskiltet inn i sporet og skyv forsiktig på plass.
- Pkt. 4:** Tre den nedre del av armaturen inn på enden av den øvre del og skyv forsiktig sammen de to delene.
- Pkt. 5:** Fest de to (medfølgende) skruene som vist på bildet.
- Pkt. 6:** Fest de to (medfølgende) skruene som vist på bildet.

Når innpakning og produkt ikke lenger benyttes, skal disse leveres til gjenvinning. Ikke brenn disse eller kast sammen med husholdningsavfallet.

Teknisk beskrivelse

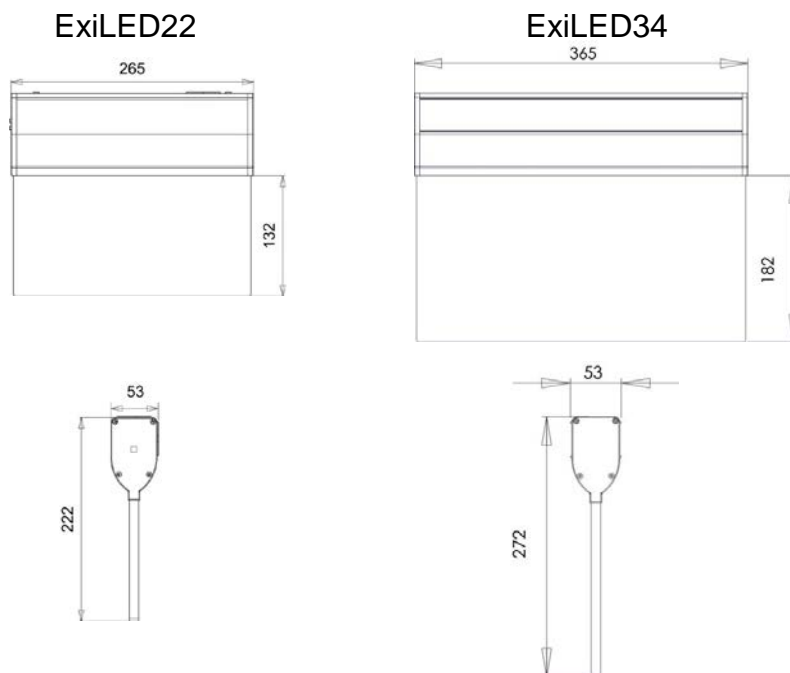
ExiLED22	ExiLED34
Art nr.: 290084	290086
Lumenutbytte: 125 lm	150 lm
Vekt: 430g	565g
Maks. effektforbruk: 1.25W/1.4VA	1.43W/1.6VA
Driftsspening: 15-30V DC, 17-27V AC	50-60Hz
Omgivelsestemperatur: -30 til +50°C	
Relativ fuktighet: 0 - 95%	
Klassifisering: IP40	
	EN 60598-2-22

 Lyskilden i dette nødlys skal kun skiftes ut av fabrikant, installatør eller annen kvalifisert person.


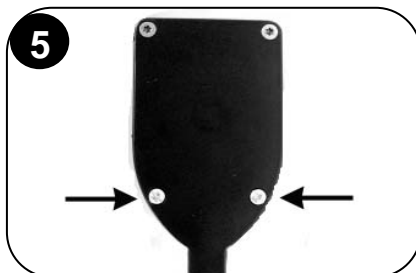




MERK! Lyskilden er ikke utskiftbar av bruker.



Måttskiss:



Installation:



Produkten levereras med fäste för väggmontage och distanser för takmontage.

- Steg 1:** Ta av överdelen av armaturen genom att skjuta den i sidled, se bild. Fäst överdelen (skruva från insidan) mot alt. medföljande väggfäste, dikt tak (med eller utan distans), pendel, wire eller flaggkonsol.
- Steg 2:** För 24V-kabeln genom en av genomföringarna på ovasidan. Anslut kabeln på plinten: **AC1** och **AC2**. Avlasta kabeln med buntband.
- Steg 3:** För piktogramskylten försiktigt in i spåret och skjut på plats.
- Steg 4:** För underdelen av armaturen in på spåret och skjut den på plats mot den andra gaveln.
- Steg 5:** Fäst dom två (medföljande) skruvarna, se bild.
- Steg 6:** Fäst dom två (medföljande) skruvarna, se bild.

När emballage och produkt inte längre används, ska dessa återvinnas. Får ej brännas eller kastas tillsammans med hushållsavfall.

Teknisk beskrivning

ExiLED22	ExiLED34	
Art no.:	290084	290086
Lumen:	125 lm	150 lm
Vikt:	430g	565g
Max. effektförbrukning:	1.25W/1.4VA	1.43W/1.6VA
Driftspänning:	15-30V DC, 17-27V AC 50-60Hz	
Omgivningstemperatur:	-30 - +50°C	
Relativ fuktighet:	0 - 95%	
Klassificering:	EN 60598-2-22	



Ljuskällan i denna armatur får endast bytas ut av tillverkare, återförsäljare eller behörig elektriker.

Notera! Ljuskällan är inte utbytbar av användaren.

Art no.:
Lumen:
Vikt:
Max. effektförbrukning:
Driftspänning:
Omgivningstemperatur:
Relativ fuktighet:
Klassificering:
IP40 kapsling

